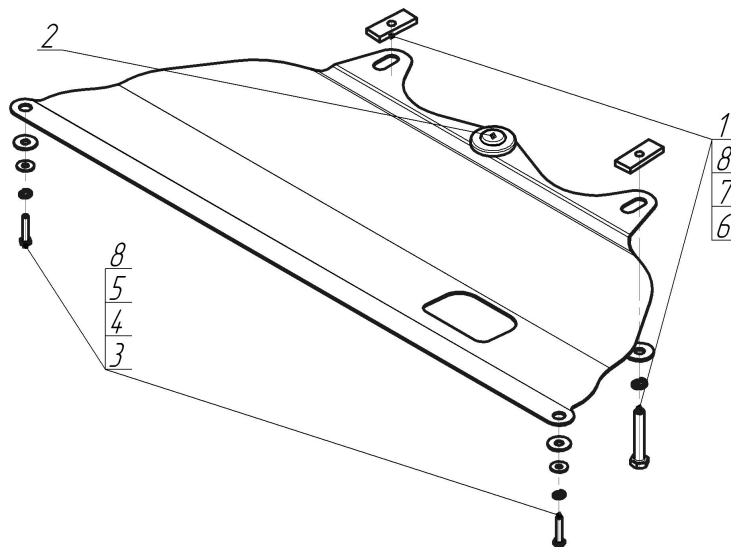


Защищаемые агрегаты: Гидроусилитель руля

Материал защиты: 2 мм, Сталь




Марка	Модель	Объем	Год выпуска	Марка	Модель	Объем	Год выпуска
Infiniti	FX 35	3.5	2002-2006	Infiniti	FX 45	4.5	2002-2006
Infiniti	FX 35	3.5	2006-2008	Infiniti	FX 45		2006-2008




**Комплект крепежа**

1		ПР 50x20x6 М8	2 шт	5		Шайба кузов. DIN 9021 М 06	2 шт
2		Демпфер	1 шт	6		Болт DIN 933 – 8.8 08x060	2 шт
3		Болт DIN 933 – 8.8 06x030	2 шт	7		Шайба Гровера DIN 127 В М10, средняя серия	2 шт
4		Шайба Гровера DIN 127 В М06, средняя серия	2 шт	8		Шайба кузов. DIN 9021 М 08	4 шт

## Автомобиль без защиты



## Автомобиль с защитой



## Порядок установки

1. Установить на поперечную балку передней подвески передние точки крепления Защиты при помощи ПР 50x20x6 М8, Болтов М8х60, Шайб 8 и Гроверов 8.
2. Установить на подрамник в задней части моторного отсека задние точки крепления Защиты при помощи Болтов М6х30, Шайб 8, Шайб 6 и Гроверов 6.

Компания оставляет за собой право вносить изменения в конструкцию и комплектацию продукции.  
Появились вопросы по установке? Заходите на сайт: [motodog.pro](http://motodog.pro) или звоните по номеру с сайта.

Версия инструкции от 25.03.2021 14:53:49